



Guía informativa para registrarse en subasta y descargar documentos.

Registro en subasta:

1. Seleccione la subasta de su preferencia y presione el botón "Ver" :



[↓ Guía informativa](#)

Búsqueda

Tipo de Subasta	Número de Subasta	Nombre de la Subasta
<input type="text"/>	<input type="text"/>	<input type="text"/>

[🔍 Buscar](#) [🗑️ Borrar](#)

<< < 1 2 > >>

Tipo y Número	Nombre de la Subasta	Disponibilidad de documentos hasta	Entrega de Propuesta/Oferita hasta	Estatus	Información
RFP-123	Historic Preservation Specialist	05/31/2019	09/30/2019	Activa	Ver
IFB-201901	Operación de Centro de llamadas	05/23/2019	12/17/2019	Activa	Ver
RFQ-202010	Sistemas de Energia Solar	06/02/2019	12/31/2020	Cancelada	Ver

2. Luego de presionar el botón, se mostrará el resumen de la subasta y las opciones para registrarse y descargar documentos como se muestra en la imagen:

Tipo y Número	Nombre de la Subasta	Disponibilidad de documentos hasta	Entrega de Propuesta/Oferita hasta	Estatus	Información
RFP-2019	Subasta para pruebas	06/14/2019	12/31/2019	Activa	Ver

Resumen
Subasta para pruebas

Acción

[🔍 Registro de Subasta](#)

[↓ Pliego y Addenda](#)

[↓ Documentos](#)





3. Para registrarse en la subasta, presione el botón “Registro de Subasta”:

Tipo y Número	Nombre de la Subasta	Disponibilidad de documentos hasta	Entrega de Propuesta/Oferita hasta	Estatus	Información
RFP-2019	Subasta para pruebas	06/14/2019	12/31/2019	Activa	Ver

Resumen Subasta para pruebas	Acción Registro de Subasta Pliego y Addenda Documentos
--	--

4. Luego de presionar el botón, se abrirá una pantalla para ingresar su correo electrónico e iniciar el proceso. Ingrese el correo electrónico y presione el botón “Acceder”:

Para registrarse favor ingresar su correo electrónico: ×

Correo Electrónico:

[Cerrar](#) [Acceder](#)

5. Luego de ingresar, tendrá acceso al registro que debe completar para participar en la subasta. El registro está compuesto de dos partes (ver pantallas a continuación):




6. Información del Licitante: En esta sección debe de completar todos los campos requeridos, estos campos están identificados con un asterisco rojo (*):

Información del Licitante

Tiene hasta 17 de Diciembre de 2019 a las 12:00 PM para registrarse en esta subasta y entregar la Propuesta/Oferta

Número de Subasta: IFB-201901 Nombre de Subasta: Operación de Centro de llamadas

Nombre de Entidad o Individuo*  Registro de Comerciante

Dirección Física (Línea 1)*

Dirección Física (Línea 2)

Ciudad* Estado* Código Postal*

La dirección física es igual a la postal

Dirección Postal (Línea 1)*

Dirección Postal (Línea 2)

Ciudad* Estado* Código Postal*

7. Información de Representante Autorizado: En esta sección debe de completar todos los campos requeridos, estos campos están identificados con un asterisco rojo (*). **Es importante que el correo electrónico a ingresar sea el de la persona que estará a cargo del proceso de licitación. A este correo se enviarán los avisos y comunicaciones de la subasta y será el correo electrónico autorizado para descargar pliegos y addenda de la subasta.**

Información de Representante Autorizado

Nombre Completo* Posición*

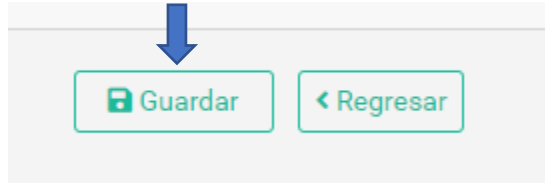
Teléfono celular* Telefono del Trabajo* Correo Electrónico*

*A este correo electrónico se enviarán todas las comunicaciones de la subasta

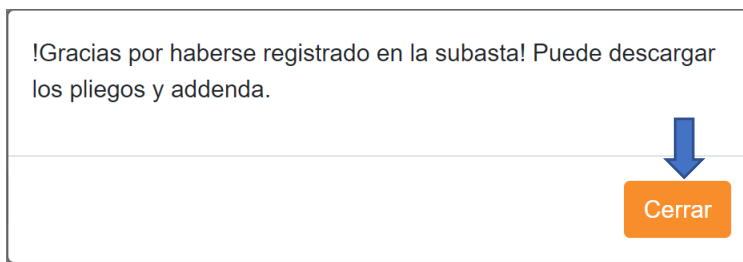
Firma* Fecha* 6/5/2019



8. Para completar el registro, debe presionar el botón “Guardar” al final de la página. Si presiona el botón “Regresar” no se guardará el registro:



9. Al guardar el registro se presentará un mensaje de confirmación, presione el botón de “Cerrar” para continuar el proceso:



10. Será redirigido a la pantalla donde se encuentran las secciones “Pliegos” y “Addenda”. Para descargar, presione el botón “Descargar” al lado del documento:

Información de la Subasta

Tipo y Número de Subasta	Nombre de la Subasta
RFP-2019	Subasta para pruebas

Disponibilidad de Documentos hasta	Entrega de Propuesta/Oferla hasta
06/14/2019	12/31/2019

Pliego

Pliego	Fecha de publicación	Descargar
Cost-Estimating-Services-under-CDBG-DR	06/07/2019	

Addenda

Addenda	Fecha de publicación	Descargar
Addendum-No.-3-CDBG-DR-RFP-2018-02-Call-Center-Operations-Services	06/07/2019	
5MB (1)	06/07/2019	






Descargar documentos de una subasta:

1. Para descargar documentos de las subastas, presione el botón “Documentos”:

Tipo y Número	Nombre de la Subasta	Disponibilidad de documentos hasta	Entrega de Propuesta/Oferita hasta	Estatus	Información
RFP-2019	Subasta para pruebas	06/14/2019	12/31/2019	Activa	Ver

Resumen Subasta para pruebas	Acción Registro de Subasta Pliego y Addenda Documentos
--	--



2. Se mostrará una pantalla con todos los documentos publicados en la subasta. Presione el botón “Descargar” al lado del documento que desea obtener:


Información de la Subasta

Tipo y Número de Subasta	Nombre de la Subasta
RFP-2019	Subasta para pruebas

Disponibilidad de Documentos hasta	Entrega de Propuesta/Oferita hasta
06/14/2019	12/31/2019

Documentos de la subasta

Documento	Fecha de publicación	Descargar
Minuta reunión AVP_05_30_2019 (1)	06/07/2019	↓



[← Regresar](#)



1. Para volver a la búsqueda de subastas, presione el botón “Regresar”:


Información de la Subasta

Tipo y Número de Subasta	Nombre de la Subasta
IFB-201901	Operación de Centro de Llamadas

Disponibilidad de Documentos hasta	Entrega de Propuesta/Oferla hasta
05/23/2019	12/17/2019

Documentos de la subasta

Documento	Fecha de publicación	Descargar
Historic-Preservation-Services-under-CDBG-DR	06/17/2019	



[Regresar](#)

2. Para descargar los pliegos y addenda de la subasta, debe primero haber completado el registro de la subasta. Presione el botón “Pliegos y Addenda”:

Tipo y Número	Nombre de la Subasta	Disponibilidad de documentos hasta	Entrega de Propuesta/Oferla hasta	Estatus	Información
RFP-2019	Subasta para pruebas	06/14/2019	12/31/2019	Activa	Ver

Resumen
Subasta para pruebas

Acción

- [Registro de Subasta](#)
- [Pliego y Addenda](#) 
- [Documentos](#)



- Ingrese el correo electrónico que utilizó cuando se registró en la subasta y presione el botón "Acceder":

Accese con el correo electrónico indicado al llenar su solicitud

Correo Electrónico:

[Cerrar](#) [Acceder](#)

- Se mostrarán los pliegos de la subasta y las addenda (de haberse publicado alguno). Para descargar el documento, presione el botón "Descargar" al lado del documento:

Información de la Subasta

Tipo y Número de Subasta	Nombre de la Subasta
RFP-2019	Subasta para pruebas

Disponibilidad de Documentos hasta	Entrega de Propuesta/Oferita hasta
06/14/2019	12/31/2019

Pliego

Pliego	Fecha de publicación	Descargar
Cost-Estimating-Services-under-CDBG-DR	06/07/2019	↓

Addenda

Addenda	Fecha de publicación	Descargar
Addendum-No.-3-CDBG-DR-RFP-2018-02-Call-Center-Operations-Services	06/07/2019	↓
5MB (1)	06/07/2019	↓

[← Regresar](#)



5. Para volver a la búsqueda de subastas, presione el botón “Regresar”:

Información de la Subasta

Tipo y Número de Subasta	Nombre de la Subasta
RFP-2019	Subasta para pruebas

Disponibilidad de Documentos hasta	Entrega de Propuesta/Oferita hasta
06/14/2019	12/31/2019

Pliego

Pliego	Fecha de publicación	Descargar
Cost-Estimating-Services-under-CDBG-DR	06/07/2019	

Addenda

Addenda	Fecha de publicación	Descargar
Addendum-No.-3-CDBG-DR-RFP-2018-02-Call-Center-Operations-Services	06/07/2019	
5MB (1)	06/07/2019	



Regresar

